

**ОТЧЕТ
ОБ ИСПОЛНЕНИИ УЧРЕЖДЕНИЕМ ПЛАНА ЕГО ФИНАНСОВО-ХОЗЯЙСТВЕННОЙ ДЕЯТЕЛЬНОСТИ**

на 01 января 2017 г.

Учреждение ОГАПОУ «Белгородский техникум общественного питания»

Обособленное подразделение _____

Учредитель _____

Наименование органа, осуществляющего полномочия учредителя _____

Вид финансового обеспечения (деятельности) 4.субсидия на выполнение государственного (муниципального) задания

Периодичность: квартальная, годовая

Единица измерения: руб

	КОДЫ
Форма по ОКУД	0503737
Дата	01.01.17
по ОКПО	
по ОКТМО	14701000001
по ОКПО	
Глава по БК	825
по ОКЕИ	383

1. Доходы учреждения

Наименование показателя*	Код строки	Код аналитики**	Утверждено плановых назначений	Исполнено плановых назначений					Не исполнено плановых назначений
				через лицевые счета	через банковские счета	через кассу учреждения	некассовыми операциями	итого	
1	2	3	4	5	6	7	8	9	10
Доходы - всего									
в том числе:	010		32 987 486,24	32 962 986,24	-	-	-	32 962 986,24	24 500,00
ДОХОДЫ ОТ ОКАЗАНИЯ ПЛАТНЫХ УСЛУГ (РАБОТ)	040	130	32 987 486,24	32 962 986,24				32 962 986,24	24 500,00

* Отражается при наличии

** - Код аналитической группы подвида доходов бюджетов (разряды с 18 по 20 кода классификации доходов бюджетов)

Форма 0503737 с.2

2. Расходы учреждения

Наименование показателя*	Код строки	Код аналитики***	Утверждено плановых назначений	Исполнено плановых назначений				Не исполнено	
				через лицевые счета	через банковские счета	через кассу учреждения	некассовыми операциями	итого	плановых назначений
				5	6	7	8	9	10
1	2	3	4	5	6	7	8	9	10
Расходы - всего	200	x	32 988 394,50	32 877 841,99	-	84 847,33	-	32 962 689,32	25 705,18
в том числе:									
РАСХОДЫ НА ВЫПЛАТЫ ПЕРСОНАЛУ В ЦЕЛЯХ ОБЕСПЕЧЕНИЯ ВЫПОЛНЕНИЯ ФУНКЦИЙ ГОСУДАРСТВЕННЫМИ (МУНИЦИПАЛЬНЫМИ) ОРГАНАМИ, КАЗЕННЫМИ УЧРЕЖДЕНИЯМИ, ОРГАНАМИ УПРАВЛЕНИЯ ГОСУДАРСТВЕННЫМИ ВНЕБЮДЖЕТНЫМИ ФОНДАМИ		100	24 591 400,00	24 525 254,07		64 940,75		24 590 194,82	1 205,18
РАСХОДЫ НА ВЫПЛАТЫ ПЕРСОНАЛУ КАЗЕННЫХ УЧРЕЖДЕНИЙ		110	24 591 400,00	24 525 254,07		64 940,75		24 590 194,82	1 205,18
Фонд оплаты труда учреждений		111	18 901 000,00	18 836 059,25		64 940,75		18 901 000,00	-
Взносы по обязательному социальному страхованию на выплаты по оплате труда работников и иные выплаты работникам учреждений		119	5 690 400,00	5 689 194,82				5 689 194,82	1 205,18
ЗАКУПКА ТОВАРОВ, РАБОТ И УСЛУГ ДЛЯ ОБЕСПЕЧЕНИЯ ГОСУДАРСТВЕННЫХ (МУНИЦИПАЛЬНЫХ) НУЖД		200	6 675 994,50	6 631 587,92		19 906,58		6 651 494,50	24 500,00
ИНЫЕ ЗАКУПКИ ТОВАРОВ, РАБОТ И УСЛУГ ДЛЯ ОБЕСПЕЧЕНИЯ ГОСУДАРСТВЕННЫХ (МУНИЦИПАЛЬНЫХ) НУЖД		240	6 675 994,50	6 631 587,92		19 906,58		6 651 494,50	24 500,00
Прочая закупка товаров, работ и услуг для обеспечения государственных (муниципальных) нужд		244	6 675 994,50	6 631 587,92		19 906,58		6 651 494,50	24 500,00
ИНЫЕ БЮДЖЕТНЫЕ АССИГНОВАНИЯ		800	1 721 000,00	1 721 000,00				1 721 000,00	-
УПЛАТА НАЛОГОВ, СБОРОВ И ИНЫХ ПЛАТЕЖЕЙ		850	1 721 000,00	1 721 000,00				1 721 000,00	-
Уплата налога на имущество организаций и земельного налога		851	1 710 000,00	1 710 000,00				1 710 000,00	-
Уплата прочих налогов, сборов		852	11 000,00	11 000,00				11 000,00	-
Результат исполнения (дефицит / профицит)	450	x	- 908,26	85 144,25	-	- 84 847,33	-	296,92	x

*** Код вида расхода (разряды с 18 по 20 кода классификации расходов бюджетов)

3. Источники финансирования дефицита средств учреждения

Форма 0503737 с.5

Наименование показателя*	Код строки	Код аналитики****	Утверждено плановых назначений	Исполнено плановых назначений					Не исполнено плановых назначений
				через лицевые счета	через банковские счета	через кассу учреждения	некассовыми операциями	итого	
1	2	3	4	5	6	7	8	9	10
Источники финансирования дефицита средств - всего (стр. 520 + стр.590+ стр. 620 + стр. 700 + стр. 730 + стр. 820 + стр. 830)									
в том числе:	500		908,26	- 85 144,25	-	84 847,33	-	- 296,92	1 205,18
<i>Внутренние источники</i>									
из них:	520		-	-	-	-	-	-	-
<i>Движение денежных средств</i>									
поступление денежных средств прочие	590	х	-	-	-	-	-	-	-
выбытие денежных средств	592	610							
<i>Внешние источники *****</i>									
из них:	620		-	-	-	-	-	-	-

**** Код аналитической группы вида источников финансирования дефицитов бюджетов (разряды с 18 по 20 кода классификации источников финансирования дефицита бюджета)

***** Показатели по строкам формируются только по виду деятельности "Приносящая доход деятельность (Собственные доходы учреждения)"


4. Сведения о возвратах остатков субсидий и расходов прошлых лет

Форма 0503737 с.7

Наименование показателя*	Код строки	Код аналитики	Произведено возвратов				итого
			через лицевые счета	через банковские счета	через кассу учреждения	некассовыми операциями	
1	2	3	4	5	6	7	8
Возвращено остатков субсидий прошлых лет, всего							
из них по кодам аналитики:	910	x	-	-	-	-	-
Возвращено расходов прошлых лет, всего*****							
из них по кодам аналитики:	950	x	-	-	-	-	-

***** Формируется только в части возвратов субсидии на выполнение государственного (муниципального) задания

***** Показатели по строке 950 по кодам аналитики в 2016 году не формируются


Руководитель 
(подпись)



(расшифровка подписи)

Руководитель финансово-экономической службы _____

(подпись)

_____ (расшифровка подписи)

Главный бухгалтер 
(подпись)


(расшифровка подписи)

Централизованная бухгалтерия

_____ (наименование, ОГРН, ИНН, КПП, местонахождение)

Руководитель
(уполномоченное лицо)

_____ (должность)

_____ (подпись)

_____ (расшифровка подписи)

Исполнитель

_____ (должность)

_____ (подпись)

_____ (расшифровка подписи)

_____ (телефон, e-mail)

" 20 " сентябрь 20 17 г.

**ОТЧЕТ
ОБ ИСПОЛНЕНИИ УЧРЕЖДЕНИЕМ ПЛАНА ЕГО ФИНАНСОВО-ХОЗЯЙСТВЕННОЙ ДЕЯТЕЛЬНОСТИ**

на 01 января 2017 г.

Учреждение ОГАПОУ «Белгородский техникум общественного питания»

Обособленное подразделение _____

Учредитель _____

Наименование органа, осуществляющего полномочия учредителя _____

Вид финансового обеспечения (деятельности) 2. собственные доходы учреждения

Периодичность: квартальная, годовая

Единица измерения: руб

	КОДЫ
Форма по ОКУД	0503737
Дата	01.01.17
по ОКПО	
по ОКТМО	14701000001
по ОКПО	
Глава по БК	825
по ОКЕИ	383

1. Доходы учреждения

Наименование показателя*	Код строки	Код аналитики**	Утверждено плановых назначений	Исполнено плановых назначений					Не исполнено плановых назначений
				через лицевые счета	через банковские счета	через кассу учреждения	некассовыми операциями	итого	
1	2	3	4	5	6	7	8	9	10
Доходы - всего									
в том числе:	010		5 000 000,00	1 510 389,50	-	2 393 517,43	-	3 903 906,93	1 096 093,07
ДОХОДЫ ОТ ОКАЗАНИЯ ПЛАТНЫХ УСЛУГ (РАБОТ)	040	130	1 500 000,00	907 385,34		- 10 693,83		896 691,51	603 308,49
ДОХОДЫ ОТ ОПЕРАЦИЙ С АКТИВАМИ, в том числе:	090	x	2 500 000,00	37 204,16		2 395 909,81		2 433 113,97	66 886,03
от выбытий материальных запасов	095	440	2 500 000,00	37 204,16		2 395 909,81		2 433 113,97	66 886,03
ПРОЧИЕ ДОХОДЫ	100	180	1 000 000,00	565 800,00		8 301,45		574 101,45	425 898,55

* Отражается при наличии

** - Код аналитической группы подвида доходов бюджетов (разряды с 18 по 20 кода классификации доходов бюджетов)

Форма 0503737 с.2

2. Расходы учреждения

Наименование показателя*	Код строки	Код аналитики***	Утверждено плановых назначений	Исполнено плановых назначений					Не исполнено	
				через лицевые счета	через банковские счета	через кассу учреждения	некассовыми операциями	итого	плановых назначений	
1	2	3	4	5	6	7	8	9	10	
Расходы - всего										
в том числе:	200	x	5 395 134,96	4 063 487,79	-	27 382,28	-	4 090 870,07	1 304 264,89	
РАСХОДЫ НА ВЫПЛАТЫ ПЕРСОНАЛУ В ЦЕЛЯХ ОБЕСПЕЧЕНИЯ ВЫПОЛНЕНИЯ ФУНКЦИЙ ГОСУДАРСТВЕННЫМИ (МУНИЦИПАЛЬНЫМИ) ОРГАНАМИ, КАЗЕННЫМИ УЧРЕЖДЕНИЯМИ, ОРГАНАМИ УПРАВЛЕНИЯ ГОСУДАРСТВЕННЫМИ ВНЕБЮДЖЕТНЫМИ ФОНДАМИ		100	1 699 000,00	1 522 327,33		21 150,87		1 543 478,20	155 521,80	
РАСХОДЫ НА ВЫПЛАТЫ ПЕРСОНАЛУ КАЗЕННЫХ УЧРЕЖДЕНИЙ		110	1 699 000,00	1 522 327,33		21 150,87		1 543 478,20	155 521,80	
Фонд оплаты труда учреждений		111	1 300 000,00	1 163 988,97		17 490,87		1 181 479,84	118 520,16	
Иные выплаты персоналу учреждений, за исключением фонда оплаты труда		112	7 000,00	2 739,10		3 660,00		6 399,10	600,90	
Взносы по обязательному социальному страхованию на выплаты по оплате труда работников и иные выплаты работникам учреждений		119	392 000,00	355 599,26				355 599,26	36 400,74	
ЗАКУПКА ТОВАРОВ, РАБОТ И УСЛУГ ДЛЯ ОБЕСПЕЧЕНИЯ ГОСУДАРСТВЕННЫХ (МУНИЦИПАЛЬНЫХ) НУЖД		200	3 681 134,96	2 532 617,83		6 231,41		2 538 849,24	1 142 285,72	
ИНЫЕ ЗАКУПКИ ТОВАРОВ, РАБОТ И УСЛУГ ДЛЯ ОБЕСПЕЧЕНИЯ ГОСУДАРСТВЕННЫХ (МУНИЦИПАЛЬНЫХ) НУЖД		240	3 681 134,96	2 532 617,83		6 231,41		2 538 849,24	1 142 285,72	
Прочая закупка товаров, работ и услуг для обеспечения государственных (муниципальных) нужд		244	3 681 134,96	2 532 617,83		6 231,41		2 538 849,24	1 142 285,72	
ИНЫЕ БЮДЖЕТНЫЕ АССИГНОВАНИЯ		800	15 000,00	8 542,83				8 542,83	6 457,37	
УПЛАТА НАЛОГОВ, СБОРОВ И ИНЫХ ПЛАТЕЖЕЙ		850	15 000,00	8 542,83				8 542,83	6 457,37	
Уплата налога на имущество организаций и земельного налога		851	5 000,00	2 269,00				2 269,00	2 731,00	
Уплата прочих налогов, сборов		852	6 000,00	5 625,00				5 625,00	375,00	
Уплата иных платежей		853	4 000,00	648,83				648,83	3 351,37	
Результат исполнения (дефицит / профицит)	450	x	- 395 134,96	- 2 553 098,29	-	2 366 135,15	-	- 186 963,14	x	

*** Код вида расхода (разряды с 18 по 20 кода классификации расходов бюджетов)

3. Источники финансирования дефицита средств учреждения

Форма 0503737 с.5

Наименование показателя*	Код строки	Код аналитики****	Утверждено плановых назначений	Исполнено плановых назначений					Не исполнено плановых назначений
				через лицевые счета	через банковские счета	через кассу учреждения	некассовыми операциями	итого	
1	2	3	4	5	6	7	8	9	10
Источники финансирования дефицита средств - всего (стр. 520 + стр.590+ стр. 620 + стр. 700 + стр. 730 + стр. 820 + стр. 830) в том числе:									
<i>Внутренние источники</i> из них:	500		395 134,96	2 553 098,29	-	- 2 366 135,15	-	186 963,14	208 171,82
<i>Движение денежных средств</i>	590	х	-	-	-	-	-	-	-
поступление денежных средств прочие	591	510							
выбытие денежных средств	592	610							
<i>Внешние источники *****</i> из них:	620		-	-	-	-	-	-	-

**** Код аналитической группы вида источников финансирования дефицитов бюджетов (разряды с 18 по 20 кода классификации источников финансирования дефицита бюджета)

***** Показатели по строкам формируются только по виду деятельности "Приносящая доход деятельность (Собственные доходы учреждения)"


4. Сведения о возвратах остатков субсидий и расходов прошлых лет


Форма 0503737 с.7



Наименование показателя*	Код строки	Код аналитики	Произведено возвратов				итого
			через лицевые счета	через банковские счета	через кассу учреждения	некассовыми операциями	
1	2	3	4	5	6	7	8
Возвращено остатков субсидий прошлых лет, всего							
из них по кодам аналитики:	910	x	-	-	-	-	-
Возвращено расходов прошлых лет, всего*****							
из них по кодам аналитики:	950	x	-	-	-	-	-

***** Формируется только в части возвратов субсидии на выполнение государственного (муниципального) задания

***** Показатели по строке 950 по кодам аналитики в 2016 году не формируются

Руководитель 
(подпись)

Главный бухгалтер 
(подпись)


(расшифровка подписи)

(расшифровка подписи)

Руководитель финансово-экономической службы

(подпись)

(расшифровка подписи)

Централизованная бухгалтерия

(наименование, ОГРН, ИНН,КПП, местонахождение)

Руководитель
(уполномоченное лицо)

(должность)

(подпись)

(расшифровка подписи)

Исполнитель

(должность)

(подпись)

(расшифровка подписи)

(телефон, e-mail)

" 20 " января 20 17.